

## Домашнее задание, тема «Мебель»

Уважаемые родители! На этой неделе мы изучаем «Мебель». Рекомендуем вам:

- рассмотреть с ребенком домашнюю мебель, предназначенную для спальни, столовой, кухни;
- назвать мебель и ее отдельные части (крышка, ножка, ручка, подлокотник, спинка, дверца), внешние признаки (цвет, форму), материал, из которого она изготовлена;
- объяснить ребенку назначение мебели, различных ее видов;
- рассмотреть на иллюстрациях различную мебель: разные виды столов (круглый, квадратный, овальный; письменный; кухонный, обеденный, журнальный), шкафов (книжный, платяной, шкаф для посуды), большие и маленькие стулья, табуретки; рассмотреть мебель в кукольном уголке; попросить ребенка ответить на вопросы: для чего нужна мебель (стул, стол, диван, кровать, шкаф); для чего нужен письменный стол, обеденный; что делают за столом; какая мебель нужна для кухни, спальни; сколько ножек у стола; из чего сделан стол; какой формы крышка у стола; чем отличается стул от табуретки, кресла;
- вместе с ребенком сходить на экскурсию в мебельный магазин.



*Игра «Назови одним словом»*



*Игра «Назови ласково»:*

стол — столик

кресло — ...

диван — ...

стул — ...

шкаф — ...

кровать — ...

Рассказать, какая мебель есть на кухне, в спальне, в гостиной. (Составить описательный рассказ о каком-нибудь виде мебели по выбору.)

Пример: *Это диван. Он стоит в гостиной. Он мягкий, красивый, удобный. У него деревянные полированные ручки и ножки. На диване можно сидеть, лежать.*

## «Скажи наоборот»

Шкаф



высокий, а тумбочка



....

Диван



мягкий, а табурет



....

Шкаф



большой, а полка



....

Кресло



мягкое, а стол



....

### Игра «Один - много»

Одна полка, а много...



ПОЛКА



ПОЛКА



ПОЛКА



ПОЛКИ

Один диван, а много...




Выполни задание:

## МЕБЕЛЬ



Какую ещё мебель ты знаешь? Назови.

Раскрась лишний предмет в каждом ряду.



Где стоит чашка?

Откуда мама взяла чашку?

Где стоят книги?

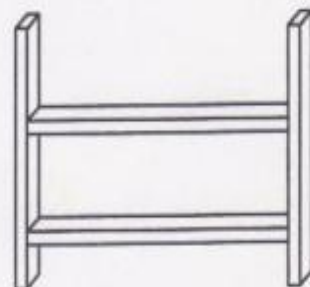
Откуда папа взял книги?

Где лежит дедушка?


Откуда дедушка встал?

The puzzle consists of several rows of items and arrows. Row 1: a cup on a table, an arrow to a cup, an arrow to a table, and an arrow to a chair. Row 2: a bookshelf, an arrow to a bookshelf, an arrow to a stack of books, and an arrow to a person. Row 3: a stack of books, an arrow to a stack of books, an arrow to a person, and an arrow to a person. Row 4: a person, an arrow to a person, an arrow to a sofa, and an arrow to a sofa. Row 5: a person on a sofa, an arrow to a person, an arrow to a person, and an arrow to a person.

Раскрась мебель коричневым цветом, а посуду - голубым.



## МЕБЕЛЬ



13. Закончи предложения, используя картинки  
(закрепление косвенных падежей существительных):

Вещи висят в



Дедушка читает газету в



Фарфоровая ваза стоит на



Маша взяла книгу с



В магазине продаются детские



Красивая картина висит над



Папа чинит сломанную



Саша подошёл к



Пушистый котёнок выглядывает из-под



Маленькая Дашенька расставляет игрушки по




*Лепка*

## Кукольная мебель

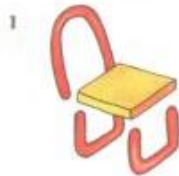
Материалы и инструменты

- Разноцветный пластилин
- Стека



### Кресло

- 1 Слепите оранжевый шар, разомните его в лепёшку и вырежьте стекой квадрат — сиденье стула (рис. 1).

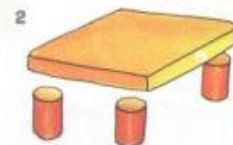


- 2 Скатайте 3 толстые красные колбаски: из одной слепите спинку, из 2 других сделайте ножки.

- 3 Украсьте сиденье жёлтыми расплюснутыми шариками.


### Столик

- 1 Крышку стола слепите тем же способом, что и сиденье у кресла (рис. 2).
- 2 Скатайте толстую колбаску, стекой нарежьте её на 4 равные части — ножки.
- 3 Прилепите ножки к столешнице.




**Совет** Делайте мебель не очень крупной, а колбаски-ножки не слишком тонкими, иначе они не удержат сиденье и столешницу.

## Конструирование из деревянного конструктора



## Конструирование из бумаги



## Стихи на тему "Мебель" Мирасова В.И.



### Шкаф

У стенки встав,  
Хвалился шкаф:  
— В такой большой квартире,  
Всех выше я и шире.  
Я для вещей отличный дом —  
Они на полочках рядком  
Хранятся аккуратно.  
И каждому понятно:  
В квартире важный я предмет,  
Важней меня предмета нет!



### Кровать

Как промолчать могла кровать?  
И, скрипнув для порядка,  
Она сказала кратко:  
— Что может быть милее сна?  
Где можно отдохнуть сполна?  
Конечно, на кровати.  
И спор вести нам хватит.  
Пружинка каждая моя  
Вам скажет — всех важнее я.



### Стол

Сердито стол ударил в пол  
Красивой гнутой ножкой,  
Так, что слетели крошки:  
— Не зря в квартире я стою,  
Я собираю всю семью.  
Все пончики, котлеты,  
Блины и винегреты несут к столу.  
И вот ответ:  
— Важней меня предмета нет!



### Трюмо

Спор не умолк —  
В ответ трюмо  
Сверкнуло зеркалами:  
— Хочу поспорить с вами.  
Скажите, перед кем из вас  
Стоит хозяйка целый час,  
Подкрашивает бровки  
И меряет обновки?  
Я отражаю мир и свет.  
Важней меня предмета нет!



### Стул

Поближе стул  
К столу шагнул.  
И братья его тоже,  
Обтянутые кожей.  
Сказали дружно, как один:  
— Войдёт в квартиру господин,  
Кого же верного берут.  
Сесть предлагая, подают?  
Обед без стула — не обед.  
Стул — самый важный  
Здесь предмет.



### Тумбочка

— Нет! Нет! — послышалось в ответ.  
И выдвинулся ящик  
У тумбочки блестящей:  
— Пусть ростом меньше я других,  
Но сколько в ящиках моих  
Предметов ценных прячут!  
Пора решить задачу:  
Что есть во мне? Семьи секрет.  
Важней меня предмета нет!

### Кресло

Но между тем  
Сказало всем  
Под ярким плюшем кресло:  
— Хвалиться неуместно —  
У телевизора сидеть,  
Читать, вязать, в окно глядеть,  
Прижавшись к спинке мягкой,  
Вздремнуть порою сладко.  
Удобно я. Так или нет?  
Х самый важный здесь предмет.



Предметов спор хозяйка услышала  
И, с лаской поглядев вокруг, сказала:  
— Вы — мебель в комнате моей,  
Предмета нет других важней,  
Могу сказать без лести —  
Вы все нужны мне вместе.  
И каждый был ответу рад,  
В квартире снова — мир и лад.  
Пусть дети мебель назовут  
И тоже свой ответ дадут,  
Что кажется им всех важней  
В квартире этой и своей?

